



Municipio de Chocamán, Ver  
Estado de Situación Financiera  
Al 31 de julio de 2017

Concepto	2017	2016	Concepto	2017	2016
<b>ACTIVO</b>			<b>PASIVO</b>		
<i>Activo Circulante</i>			<i>Pasivo Circulante</i>		
Efectivo y equivalentes	\$10,762,876.24		Cuentas por pagar a corto plazo	\$323,794.88	
Derechos a recibir efectivo o equivalentes	\$5,686,683.59		Documentos por pagar a corto plazo	\$0.00	
Derechos a recibir bienes o servicios	\$21,041.61		Porción a corto plazo de la deuda pública a largo plazo	\$0.00	
Inventarios	\$0.00		Títulos y valores a corto plazo	\$0.00	
Almacenes	\$0.00		Pasivos diferidos a corto plazo	\$0.00	
Estimación por pérdida o deterioro de activos circulantes	\$0.00		Fondos y bienes de terceros en garantía y/o administración a corto plazo	\$0.00	
Otros activos circulantes	\$0.00		Provisiones a corto plazo	\$358,695.42	
<b>Total de Activos Circulantes</b>	<b>\$16,470,601.44</b>		Otros pasivos a corto plazo	\$0.00	
<i>Activo No Circulante</i>			<b>Total Pasivo Circulante</b>	<b>\$682,490.30</b>	
Inversiones financieras a largo plazo	\$678,235.65		<i>Pasivo No Circulante</i>		
Derechos a recibir efectivo o equivalentes a largo plazo	\$195,217.43		Cuentas por pagar a largo plazo	\$0.00	
Bienes inmuebles, infraestructura y construcciones en proceso	\$29,968,754.97		Documentos por pagar a largo plazo	\$0.00	
Bienes muebles	\$5,388,481.66		Deuda pública a largo plazo	\$3,803,281.42	
Activos intangibles	\$0.00		Pasivos diferidos a largo plazo	\$0.00	
Depreciación, deterioro y amortización acumulada de bienes	\$3,406,012.53		Fondos y bienes de terceros en garantía y/o administración a largo plazo	\$0.00	
Activos diferidos	\$0.00		Provisiones a largo plazo	\$0.00	
Estimación por pérdida o deterioro de activos no circulantes	\$0.00		<b>Total Pasivo No Circulante</b>	<b>\$3,803,281.42</b>	
Otros activos no circulantes	\$0.00		<b>Total Pasivo</b>	<b>\$4,485,771.72</b>	
<b>Total de Activos No Circulantes</b>	<b>\$32,824,677.18</b>		<b>HACIENDA PÚBLICA/PATRIMONIO</b>		
<b>Total del Activo</b>	<b>\$49,295,278.62</b>		<i>Hacienda Pública/Patrimonio Contribuido</i>		
			Aportaciones	\$0.00	
			Donaciones de capital	\$0.00	
			Actualización de la hacienda pública/patrimonio	\$0.00	
			<b>Total Hacienda Pública/Patrimonio Contribuido</b>	<b>\$0.00</b>	
			<b>Hacienda Pública/Patrimonio Generado</b>		






Municipio de Chocamán, Ver  
Estado de Situación Financiera  
Al 31 de julio de 2017



Resultados del ejercicio (ahorro/desahorro)	\$21,649,275.96
Resultados de ejercicios anteriores	\$5,429,176.51
Revalúos	\$0.00
Reservas	\$0.00
Rectificaciones de Resultados de Ejercicios Anteriores	\$17,731,054.43
<b>Total Hacienda Pública/Patrimonio Generado</b>	<b>\$44,809,506.90</b>
<b>Exceso o Insuficiencia en la Actualización de la Hacienda Pública/Patrimonio</b>	
Resultado por posición monetaria	\$0.00
Resultado por tenencia de activos no monetarios	\$0.00
<b>Total Exceso o Insuficiencia en la Actualización de la Hacienda</b>	<b>\$0.00</b>
<b>Total Hacienda pública/patrimonio</b>	<b>\$44,809,506.90</b>
<b>Total del Pasivo y Hacienda Pública/Patrimonio</b>	<b>\$49,295,278.62</b>



Bajo protesta de decir verdad declaramos que los Estados Financieros y sus Notas son razonablemente correctos y responsabilidad del emisor



  
L.Q.C. Lucio Alejandro Rojas Ramirez  
Presidente Municipal

  
  
L.C. Carolina Iracema Ramirez  
Hernandez  
Tesorero Municipal

  
  
C. Octavio Hernandez Alejo  
Síndico Municipal

  
  
C. Arturo De Los Santos Hernandez  
Regidor Primero

SINDICATURA  
CHOCAMÁN, VER.  
2014-2017

SECRETARÍA  
MUNICIPAL  
CHOCAMÁN, VER.  
2014-2017



Municipio de Chocamán, Ver  
 Estado de Actividades  
 Del 1 de enero al 31 de julio de 2017 y 2016

Concepto	2017	2016	Concepto	2017	2016
<b>INGRESOS Y OTROS BENEFICIOS</b>			<b>GASTOS Y OTRAS PÉRDIDAS</b>		
Ingresos de gestión	\$2,756,451.76	\$0.00	Gastos de funcionamiento	\$12,162,001.10	\$0.00
Impuestos	\$816,399.67	\$0.00	Servicios personales	\$6,773,429.58	\$0.00
Cuotas y aportaciones de seguridad social	\$0.00	\$0.00	Materiales y suministros	\$1,386,373.79	\$0.00
Contribuciones de mejoras	\$0.00	\$0.00	Servicios generales	\$4,002,197.73	\$0.00
Derechos	\$1,271,509.93	\$0.00	Transferencias, asignaciones, subsidios y otras ayudas	\$89,968.67	\$0.00
Productos de tipo corriente	\$136,514.97	\$0.00	Transferencias internas y asignaciones al sector público	\$0.00	\$0.00
Aprovechamientos de tipo corriente	\$91,425.00	\$0.00	Transferencias al resto del sector público	\$0.00	\$0.00
Ingresos por venta de bienes y servicios	\$0.00	\$0.00	Subsidios y subvenciones	\$0.00	\$0.00
Ingresos no comprendidos en las fracciones de la ley de ingresos causados	\$440,602.19	\$0.00	Ayudas sociales	\$89,968.67	\$0.00
Participaciones, aportaciones, transferencias, asignaciones, subsidios y otras ayudas.	\$31,404,343.76	\$0.00	Pensiones y jubilaciones	\$0.00	\$0.00
Participaciones y aportaciones	\$30,825,193.76	\$0.00	Transferencias a fideicomisos, mandatos y contratos análogos	\$0.00	\$0.00
Transferencias, asignaciones, subsidios y otras ayudas	\$579,150.00	\$0.00	Transferencias a la seguridad social	\$0.00	\$0.00
Otros ingresos y beneficios			Donativos	\$0.00	\$0.00
Ingresos financieros	\$0.00	\$0.00	Transferencias al exterior	\$0.00	\$0.00
Incremento por variación de inventarios	\$0.00	\$0.00	Participaciones y aportaciones	\$0.00	\$0.00
Disminución del exceso de estimaciones por pérdida o deterioro u obsolescencia	\$0.00	\$0.00	Participaciones	\$0.00	\$0.00
Disminución del exceso de provisiones	\$0.00	\$0.00	Aportaciones	\$0.00	\$0.00
Otros ingresos y beneficios varios	\$0.00	\$0.00	Convenios	\$0.00	\$0.00
<b>Total de Ingresos y Otros Beneficios</b>	<b>\$34,160,795.52</b>	<b>\$0.00</b>	Intereses, comisiones y otros gastos de la deuda	\$187,515.84	\$0.00
			Intereses de la deuda pública	\$179,180.58	\$0.00
			Comisiones de la deuda pública	\$0.00	\$0.00
			Gastos de la deuda pública	\$8,335.26	\$0.00
			Costo por coberturas	\$0.00	\$0.00
			Apoyos financieros	\$0.00	\$0.00
			Otros gastos y pérdidas extraordinarias	\$72,033.95	\$0.00
			Estimaciones, depreciaciones, deterioros, obsolescencia y provisiones	\$0.00	\$0.00
				\$0.00	\$0.00



Municipio de Chocamán, Ver


Estado de Actividades


Del 1 de enero al 31 de julio de 2017 y 2016


Disminución de inventarios	\$0.00	\$0.00
Aumento por insuficiencia de estimaciones por pérdida o	\$0.00	\$0.00
Aumento por insuficiencia de provisiones	\$0.00	\$0.00
Otros gastos	\$72,033.95	\$0.00
Inversión pública	\$0.00	\$0.00
Inversión pública no capitalizable	\$0.00	\$0.00
<b>Total de Gastos y Otras Pérdidas</b>	<b>\$12,511,519.56</b>	<b>\$0.00</b>
<b>Resultados del Ejercicio (Ahorro/Desahorro)</b>	<b>\$21,649,275.96</b>	


Bajo protesta de decir verdad declaramos que los Estados Financieros y sus Notas son razonablemente correctos y responsabilidad del emisor



  
L.Q.C. Lucio Alejandro Rojas Ramírez  
Presidente Municipal

  
L.C. Carolina Iracema Ramírez  
Hernández  
Tesorero Municipal

  
C. Octavio Hernández Alejo  
Síndico Municipal

  
C. Arturo De Los Santos Hernández  
Regidor Primero

TESORERÍA  
CHOCAMÁN, VER.  
2014-2017

CHOCAMÁN, VER.  
2014-2017

CHOCAMÁN, VER.  
2014-2017



Municipio de Chocamán.Ver  
Estado de Flujos de Efectivo  
Del 1 de enero al 31 de julio de 2017

Concepto	2017	2016	Concepto	2017	2016
<b>Flujos de Efectivo de las Actividades de Operación</b>			<b>Flujos de Efectivo de las Actividades de Inversión</b>		
<b>Origen</b>	<b>\$34,160,795.52</b>		<b>Origen</b>	<b>\$0.00</b>	
Impuestos	\$816,399.67		Bienes inmuebles, infraestructura y construcciones en proceso	\$0.00	
Cuotas y aportaciones de seguridad social	\$0.00		Bienes muebles	\$0.00	
Contribuciones de mejoras	\$0.00		Otros Orígenes de Inversión	\$0.00	
Derechos	\$1,271,509.93		<b>Aplicación</b>	<b>\$11,901,565.08</b>	
Productos de tipo corriente	\$136,514.97		Bienes inmuebles, infraestructura y construcciones en proceso	\$11,708,241.77	
Aprovechamientos de tipo corriente	\$91,425.00		Bienes muebles	\$0.00	
Ingresos por venta de bienes y servicios	\$0.00		Otras Aplicaciones de Inversión	\$193,323.31	
Ingresos no comprendidos en las fracciones de la ley de ingresos causados en ejercicios fiscales anteriores pendientes de liquidación o pago	\$440,602.19		<b>Flujos Netos de Efectivo por Actividades de Inversión</b>	<b>\$11,901,565.</b>	
Participaciones y aportaciones	\$30,825,193.76		<b>Flujo de Efectivo de las Actividades de Financiamiento</b>		
Transferencias, asignaciones, subsidios y otras ayudas	\$579,150.00		<b>Origen</b>	<b>\$45,455.87</b>	
Ingresos financieros	\$0.00		Endeudamiento Neto	\$0.00	
Incremento por variación de inventarios	\$0.00		Interno	\$0.00	
Disminución del exceso de estimaciones por pérdida o deterioro u obsolescencia	\$0.00		Externo	\$0.00	
Disminución del exceso de provisiones	\$0.00		Otros Orígenes de Financiamiento	\$45,455.87	
Otros ingresos y beneficios varios	\$0.00		<b>Aplicación</b>	<b>\$221,996.43</b>	
<b>Aplicación</b>	<b>\$12,511,519.56</b>		Servicios de la Deuda	\$221,996.43	
Servicios personales	\$6,773,429.58		Interno	\$221,996.43	
Materiales y suministros	\$1,386,373.79		Externo	\$0.00	
Servicios generales	\$4,002,197.73		Otras Aplicaciones de Financiamiento	\$0.00	
Transferencias internas y asignaciones al sector público	\$0.00				
Transferencias al resto del sector público	\$0.00				
Subsidios y subvenciones	\$0.00				
Ayudas sociales	\$89,968.67				
Pensiones y jubilaciones	\$0.00				
Transferencias a fideicomisos, mandatos y contratos análogos	\$0.00				



Municipio de Chocamán, Ver  
Estado de Flujos de Efectivo  
Del 1 de enero al 31 de julio de 2017

Transferencias a la seguridad social	\$0.00	Flujos Netos de Efectivo por Actividades de Financiamiento	-\$176,540.56
Donativos	\$0.00		
Transferencias al exterior	\$0.00		
Participaciones	\$0.00	Incremento/Disminución Neta en el Efectivo y Equivalentes al Efectivo	\$9,571,170.3 2
Aportaciones	\$0.00		
Convenios	\$0.00	Efectivo y Equivalentes al Ejercicio al inicio del Ejercicio	\$1,191,705.9 2
Intereses de la deuda pública	\$179,180.58		
Comisiones de la deuda pública	\$0.00	Efectivo y Equivalentes al Ejercicio al final del Ejercicio	\$10,762,876. 24
Gastos de la deuda pública	\$8,335.26		
Costo por coberturas	\$0.00		
Apoyos financieros	\$0.00		
Estimaciones, depreciaciones, deterioros, obsolescencia y amortizaciones	\$0.00		
Provisiones	\$0.00		
Disminución de inventarios	\$0.00		
Aumento por insuficiencia de estimaciones por pérdida o deterioro u obsolescencia	\$0.00		
Aumento por insuficiencia de provisiones	\$0.00		
Otros gastos	\$72,033.95		
Inversión pública no capitalizable	\$0.00		
<b>Flujos Netos de Efectivo por Actividades de Operación</b>	<b>\$21,649,275.96</b>		

Bajo protesta de decir verdad declaramos que los Estados Financieros y sus Notas son razonablemente correctos y responsabilidad del emisor



L.Q.C. Lucio Alejandro Rojas Ramírez  
Presidente Municipal

L.C. Carolina Iracema Ramírez  
Hernández  
Tesorero Municipal

C. Octavio Hernández Alejo  
Síndico Municipal

C. Arturo De Los Santos Hernández  
Regidor Primero

TESORERÍA  
CHOCAMÁN, VER.  
2014-2017



Municipio de Chocamán, Ver  
 Estado de Variación en la Hacienda Pública  
 Del 1 de enero al 31 de julio de 2017

Concepto	Hacienda Pública/Patrimonio Contribuido	Hacienda Pública/Patrimonio Generado del Ejercicio Anteriores	Hacienda Pública/Patrimonio Generado del Ejercicio	Ajustes por Cambios de Valor	TOTAL
<b>Rectificaciones de Resultados de Ejercicios Anteriores</b>		\$17,731,054.43	\$0.00	\$0.00	\$17,731,054.43
<b>Patrimonio Neto Inicial Ajustado del Ejercicio 2016</b>	\$0.00			\$0.00	\$0.00
Aportaciones	\$0.00			\$0.00	\$0.00
Donaciones de capital	\$0.00			\$0.00	\$0.00
Actualización de la hacienda pública/patrimonio	\$0.00			\$0.00	\$0.00
<b>Variaciones de la Hacienda Pública/Patrimonio Neto del Ejercicio</b>		\$0.00	\$0.00	\$0.00	\$0.00
Resultados del ejercicio (ahorro/desahorro)			\$0.00	\$0.00	\$0.00
Resultados de ejercicios anteriores		\$0.00		\$0.00	\$0.00
Revalúos		\$0.00		\$0.00	\$0.00
Reservas		\$0.00		\$0.00	\$0.00
<b>Hacienda Pública/Patrimonio Neto Final del Ejercicio 2016</b>	\$0.00	\$0.00	\$0.00	\$0.00	\$0.00
<b>Cambios en la Hacienda Pública/Patrimonio Neto del Ejercicio</b>	\$0.00			\$0.00	\$0.00
Aportaciones	\$0.00			\$0.00	\$0.00
Donaciones de capital	\$0.00			\$0.00	\$0.00
Actualización de la hacienda pública/patrimonio	\$0.00			\$0.00	\$0.00
<b>Variaciones de la Hacienda Pública/Patrimonio Neto del Ejercicio</b>		\$5,429,176.51	\$21,649,275.96	\$0.00	\$27,078,452.47
Resultados del ejercicio (ahorro/desahorro)			\$21,649,275.96	\$0.00	\$21,649,275.96
Resultados de ejercicios anteriores		\$5,429,176.51		\$0.00	\$5,429,176.51
Revalúos		\$0.00		\$0.00	\$0.00
Reservas		\$0.00		\$0.00	\$0.00
<b>Saldo Neto en la Hacienda Pública/Patrimonio 2017</b>	\$0.00	\$5,429,176.51	\$39,380,330.39	\$0.00	\$44,809,506.90

Bajo protesta de decir verdad declaramos que los Estados Financieros y sus Notas son razonablemente correctos y responsabilidad del emisor.



L.Q.C. Lucio Alejandro Rojas Ramirez  
 Presidente Municipal

L.C. Carolina Iracema Ramirez Hernandez  
 Tesorero Municipal

C. Octavio Hernandez Alejo  
 Síndico Municipal

C. Arturo De Los Santos Hernandez  
 Regidor Primero

TESORERÍA  
 CHOCAMÁN, VER.  
 2014-2017

SECRETARÍA  
 CHOCAMÁN, VER.  
 2014-2017

REGIDURÍA  
 PRIMERA  
 CHOCAMÁN, VER.  
 2014-2017



Municipio de Chocamán, Ver  
 Estado de Cambios en la Situación Financiera  
 Del 1 de enero al 31 de julio de 2017

Concepto	Origen	Aplicación	Concepto	Origen	Aplicación
<b>ACTIVO</b>	\$0.00	\$21,472,735.40	<b>PASIVO</b>	\$45,455.87	\$221,996.43
<b>Activo Circulante</b>	\$0.00	\$9,639,396.52	<b>Pasivo Circulante</b>	\$45,455.87	\$0.00
Efectivo y equivalentes	\$0.00	\$9,571,170.32	Cuentas por pagar a corto plazo	\$45,455.87	\$0.00
Derechos a recibir efectivo o equivalentes	\$0.00	\$47,184.59	Documentos por pagar a corto plazo	\$0.00	\$0.00
Derechos a recibir bienes o servicios	\$0.00	\$21,041.61	Porción a corto plazo de la deuda pública a largo plazo	\$0.00	\$0.00
Inventarios	\$0.00	\$0.00	Títulos y valores a corto plazo	\$0.00	\$0.00
Almacenes	\$0.00	\$0.00	Pasivos diferidos a corto plazo	\$0.00	\$0.00
Estimación por pérdida o deterioro de activos circulantes	\$0.00	\$0.00	Fondos y bienes de terceros en garantía y/o administración a corto	\$0.00	\$0.00
Otros activos circulantes	\$0.00	\$0.00	Provisiones a corto plazo	\$0.00	\$0.00
<b>Activo No Circulante</b>	\$0.00	\$11,833,338.88	Otros pasivos a corto plazo	\$0.00	\$0.00
Inversiones financieras a largo plazo	\$0.00	\$115,723.68	<b>Pasivo No Circulante</b>	\$0.00	\$221,996.43
Derechos a recibir efectivo o equivalentes a largo plazo	\$0.00	\$9,373.43	Cuentas por pagar a largo plazo	\$0.00	\$0.00
Bienes inmuebles, infraestructura y construcciones en proceso	\$0.00	\$11,708,241.77	Documentos por pagar a largo plazo	\$0.00	\$0.00
Bienes muebles	\$0.00	\$0.00	Deuda pública a largo plazo	\$0.00	\$221,996.43
Activos intangibles	\$0.00	\$0.00	Pasivos diferidos a largo plazo	\$0.00	\$0.00
Depreciación, deterioro y amortización acumulada de bienes	\$0.00	\$0.00	Fondos y bienes de terceros en garantía y/o administración a largo	\$0.00	\$0.00
Activos diferidos	\$0.00	\$0.00	Provisiones a largo plazo	\$0.00	\$0.00
Estimación por pérdida o deterioro de activos no circulantes	\$0.00	\$0.00	<b>HACIENDA PÚBLICA/PATRIMONIO</b>	\$21,649,275.96	\$0.00
Otros activos no circulantes	\$0.00	\$0.00	<b>Hacienda Pública/Patrimonio Contribuido</b>	\$0.00	\$0.00
			Aportaciones	\$0.00	\$0.00
			Donaciones de capital	\$0.00	\$0.00
			Actualización de la hacienda pública/patrimonio	\$0.00	\$0.00
			<b>Hacienda Pública/Patrimonio Generado</b>	\$21,649,275.96	\$0.00
			Resultados del ejercicio (ahorro/desahorro)	\$21,649,275.96	\$0.00
			Resultados de ejercicios anteriores	\$0.00	\$0.00
			Revalúos	\$0.00	\$0.00
			Reservas	\$0.00	\$0.00
			Rectificaciones de Resultados de Ejercicios Anteriores	\$0.00	\$0.00
			<b>Exceso o Insuficiencia en la Actualización de la Hacienda</b>	\$0.00	\$0.00
			Resultado por posición monetaria	\$0.00	\$0.00
			Resultado por tenencia de activos no monetarios	\$0.00	\$0.00

Bajo protesta de decir verdad declaramos que los Estados Financieros y sus Notas son razonablemente correctos y responsabilidad del emisor



L.Q.C. Lucio Alejandro Rojas Ramírez  
 Presidente Municipal

L.C. Carolina Iracema Ramírez  
 Hernández  
 Tesorero Municipal

C. Octavio Hernández Alejo  
 Síndico Municipal

C. Arturo De Los Santos Hernández  
 Regidor Primero





Municipio de Chocamán, Ver  
Estado Analítico del Activo

Del 1 de Enero al 31 de Julio del 2017

Concepto	Saldo Inicial 1	Cargos del Período 2	Abonos del Período 3	Saldo Final 4=(1+2-3)	Variación del Período (4 - 1)
<b>ACTIVO</b>					
<b>Activo circulante</b>	<b>\$6,831,204.92</b>	<b>\$90,119,762.40</b>	<b>\$80,480,365.88</b>	<b>\$16,470,601.44</b>	<b>\$9,639,396.52</b>
Efectivo y equivalentes	\$1,191,705.92	\$54,165,006.44	\$44,593,836.12	\$10,762,876.24	\$9,571,170.32
Derechos a recibir efectivo o equivalentes	\$5,639,499.00	\$35,136,806.40	\$35,089,621.81	\$5,686,683.59	\$47,184.59
Derechos a recibir bienes o servicios	\$0.00	\$817,949.56	\$796,907.95	\$21,041.61	\$21,041.61
Inventarios	\$0.00	\$0.00	\$0.00	\$0.00	\$0.00
Almacenes	\$0.00	\$0.00	\$0.00	\$0.00	\$0.00
Estimación por pérdida o deterioro de activos circulantes	\$0.00	\$0.00	\$0.00	\$0.00	\$0.00
Otros activos circulantes	\$0.00	\$0.00	\$0.00	\$0.00	\$0.00
<b>Activo no circulante</b>	<b>\$20,991,338.30</b>	<b>\$12,411,326.05</b>	<b>\$577,987.17</b>	<b>\$32,824,677.18</b>	<b>\$11,833,338.88</b>
Inversiones financieras a largo plazo	\$562,511.97	\$507,866.85	\$392,143.17	\$678,235.65	\$115,723.68
Derechos a recibir efectivo o equivalentes a largo plazo	\$185,844.00	\$195,217.43	\$185,844.00	\$195,217.43	\$9,373.43
Bienes inmuebles, infraestructura y construcciones en proceso	\$18,260,513.20	\$11,708,241.77	\$0.00	\$29,968,754.97	\$11,708,241.77
Bienes muebles	\$5,388,481.66	\$0.00	\$0.00	\$5,388,481.66	\$0.00
Activos intangibles	\$0.00	\$0.00	\$0.00	\$0.00	\$0.00
Depreciación, deterioro y amortización acumulada de bienes	-\$3,406,012.53	\$0.00	\$0.00	-\$3,406,012.53	\$0.00
Activos diferidos	\$0.00	\$0.00	\$0.00	\$0.00	\$0.00
Estimación por pérdida o deterioro de activos no circulantes	\$0.00	\$0.00	\$0.00	\$0.00	\$0.00
Otros activos no circulantes	\$0.00	\$0.00	\$0.00	\$0.00	\$0.00
<b>TOTAL DEL ACTIVO</b>	<b>\$27,822,543.22</b>	<b>\$102,531,088.45</b>	<b>\$81,058,353.05</b>	<b>\$49,295,278.62</b>	<b>\$21,472,735.40</b>

Bajo protesta de decir verdad declaramos que los Estados Financieros y sus Notas son razonablemente correctos y responsabilidad del emisor



L.Q.C. Lucio Alejandro Rojas Ramírez  
Presidente Municipal

L.C. Carolina Iracema Ramírez  
Hernández  
Tesorero Municipal

C. Octavio Hernández Alejo  
Síndico Municipal

C. Arturo De Los Santos Hernández  
Regidor Primero

**Municipio de Chocamán, Ver**  
**Estado Analítico de Ingresos**  
**del 1 de enero al 31 de julio de 2017**

Rubro de Ingresos	Ingreso					Diferencia (6=5-1)
	Estimado	Ampliaciones y	Modificado	Devengado	Recaudado	
	(1)	(2)	(3=1+2)	(4)	(5)	
Impuestos	\$1,235,008.75	\$-291.46	\$1,234,717.29	\$1,110,447.93	\$1,110,447.93	\$-124,560.82
Cuotas y aportaciones de seguridad social	-	-	-	-	-	-
Contribuciones de Mejoras	-	-	-	-	-	-
Derechos	\$1,656,722.42	\$-11,697.44	\$1,645,024.98	\$1,418,063.86	\$1,418,063.86	\$-238,658.56
Productos	\$42,893.10	\$122,093.77	\$164,986.87	\$136,514.97	\$136,514.97	\$93,621.87
Aprovechamientos	\$171,270.01	\$910,410.87	\$1,081,680.88	\$1,002,537.87	\$1,002,537.87	\$831,267.86
Ingresos por Venta de Bienes y Servicios	-	-	-	-	-	-
Participaciones y Aportaciones	\$46,979,754.00	\$478,959.31	\$47,458,713.31	\$31,108,388.07	\$31,108,388.07	\$-15,871,365.93
Transferencias, Asignaciones, Subsidios y Otras	-	\$579,150.00	\$579,150.00	\$579,150.00	\$579,150.00	\$579,150.00
Ingresos Derivados de financiamiento	-	-	-	-	-	-
<b>Total</b>	<b>\$50,085,648.28</b>	<b>\$2,078,625.05</b>	<b>\$52,164,273.33</b>	<b>\$35,355,102.70</b>	<b>\$35,355,102.70</b>	

Ingresos excedentes \$-14,730,545.58

Estado Analítico de Ingresos Por Fuente de	Ingreso					Diferencia (6=5-1)
	Estimado	Ampliaciones y	Modificado	Devengado	Recaudado	
	(1)	(2)	(3=1+2)	(4)	(5)	
Productos	\$42,893.10	\$122,093.77	\$164,986.87	\$136,514.97	\$136,514.97	\$93,621.87
Aprovechamientos	\$171,270.01	\$910,410.87	\$1,081,680.88	\$1,002,537.87	\$1,002,537.87	\$831,267.86
Ingresos del Gobierno	\$50,085,648.28	\$2,078,625.05	\$52,164,273.33	\$35,355,102.70	\$35,355,102.70	\$-14,730,545.58
Impuestos	\$1,374,662.75	\$9,507.56	\$1,384,170.31	\$1,257,001.86	\$1,257,001.86	\$-117,660.89
Contribuciones de Mejoras	-	-	-	-	-	-
Participaciones y aportaciones	\$46,979,754.00	\$478,959.31	\$47,458,713.31	\$31,108,388.07	\$31,108,388.07	\$-15,871,365.93
Transferencias, asignaciones, subsidios y otras	-	\$579,150.00	\$579,150.00	\$579,150.00	\$579,150.00	\$579,150.00
Cuotas y aportaciones de seguridad social	-	-	-	-	-	-
Porción a corto plazo de la deuda pública a largo	-	-	-	-	-	-
Derechos	\$1,517,068.42	\$-21,496.46	\$1,495,571.96	\$1,271,509.93	\$1,271,509.93	\$-245,558.49
Ingresos por venta de bienes y servicios	-	-	-	-	-	-
<b>Total</b>	<b>\$50,085,648.28</b>	<b>\$2,078,625.05</b>	<b>\$52,164,273.33</b>	<b>\$35,355,102.70</b>	<b>\$35,355,102.70</b>	

Ingresos excedentes \$-14,730,545.58

L.Q.C. Lucio Alejandro Rojas Ramírez  
 Presidente Municipal

L.C. Carolina Iracema Ramírez Hernández  
 Tesorero Municipal

C. Octavio Hernández Alejo  
 Síndico Municipal


C. Arturo De Los Santos Hernández  
 Regidor Primero



SECRETARÍA DE GOBIERNO  
 CHOCAMÁN, VER.  
 2014-2017

H. AYUNTAMIENTO MUNICIPAL  
 CHOCAMÁN, VER.  
 2014-2017

SECRETARÍA DE GOBIERNO  
 CHOCAMÁN, VER.  
 2014-2017



Municipio de Chocamán, Ver.  
Estado Analítico del Ejercicio del Presupuesto de Egresos  
Clasificación Administrativa

del 1 de enero al 31 de julio de 2017

Concepto	Egresos					Subejercicio 6 = (3 - 4)
	Aprobado	Ampliaciones /	Modificado	Devengado	Pagado	
	1	2	3 = (1 + 2)	4	5	
Presidente Municipal	\$1,620,320.50	\$1,467,242.67	\$3,087,563.17	\$1,333,434.62	\$1,333,434.62	\$1,754,128.55
Secretaría Privada	\$64,861.23	\$-2,500.00	\$62,361.23	\$33,169.27	\$32,063.61	\$29,191.96
Sindicatura	\$880,400.90	-	\$880,400.90	\$428,856.93	\$427,585.09	\$451,543.97
Regidurías	\$1,064,631.25	\$49,555.70	\$1,114,186.95	\$704,315.81	\$695,556.17	\$409,871.14
Secretaría del Ayuntamiento	\$440,272.74	\$-13,500.00	\$426,772.74	\$231,184.36	\$224,018.52	\$195,588.38
Contraloría Interna	\$1,025,601.34	\$8,570.00	\$1,034,171.34	\$519,812.04	\$503,518.58	\$514,359.30
Organismos Auxiliares	\$87,191.63	\$-100.00	\$87,091.63	\$47,650.71	\$46,208.11	\$39,440.92
Servicios Generales	\$3,844,333.68	\$-3,355,276.80	\$489,056.88	\$217,853.96	\$214,564.56	\$271,202.92
Protección Civil	\$389,091.29	\$447.00	\$389,538.29	\$109,199.18	\$105,659.68	\$280,339.11
Oficial Mayor	\$317,364.01	\$7,000.00	\$324,364.01	\$174,261.17	\$169,057.71	\$150,102.84
Instituto de la Mujer	\$148,684.27	\$-4,862.98	\$143,821.29	\$74,245.57	\$71,697.31	\$69,575.72
Desarrollo Económico	\$54,194.52	\$-3,300.00	\$50,894.52	\$25,461.76	\$24,670.02	\$25,432.76
Agropecuario	\$88,781.98	\$-3,000.00	\$85,781.98	\$42,604.36	\$41,161.76	\$43,177.62
Desarrollo Social	\$143,609.67	\$-300.00	\$143,309.67	\$75,305.78	\$72,697.72	\$68,003.89
Servicios Públicos	\$2,297,234.67	\$3,250,887.96	\$5,548,122.63	\$3,199,301.33	\$3,172,328.13	\$2,348,821.30
Salud	\$490,139.24	\$-22,822.00	\$467,317.24	\$212,509.43	\$205,376.95	\$254,807.81
Educación	\$186,775.46	\$-1,550.00	\$185,225.46	\$100,201.80	\$96,967.02	\$85,023.66
Dif	\$1,100,703.01	\$-9,386.18	\$1,091,316.83	\$533,514.71	\$517,573.13	\$557,802.12
Registro Civil	\$435,346.62	\$1,476.50	\$436,823.12	\$229,812.63	\$223,383.91	\$207,010.49
Dirección de Obras Públicas	\$1,388,247.46	\$16,774,824.62	\$18,163,072.08	\$12,418,894.76	\$12,399,928.28	\$5,744,177.32
Policía Municipal Preventiva	\$3,114,309.90	\$-800.00	\$3,113,509.90	\$1,418,343.41	\$1,418,343.41	\$1,695,166.49
Tesorería	\$30,632,383.51	\$-16,074,264.90	\$14,558,118.61	\$2,195,795.98	\$2,141,709.98	\$12,362,322.63
Catastro	\$271,169.40	\$-7,000.00	\$264,169.40	\$116,028.19	\$111,335.29	\$148,141.21
<b>Total del Gasto</b>	<b>\$50,085,648.28</b>	<b>\$2,061,341.59</b>	<b>\$52,146,989.87</b>	<b>\$24,441,757.76</b>	<b>\$24,248,839.56</b>	<b>\$27,705,232.11</b>




L.Q.C. Lucio Alejandro Rojas Ramírez  
Presidente Municipal

C. Octavio Hernández Alejo  
Síndico Municipal

L.C. Carolina Iracema Ramírez Hernández  
Tesorero Municipal



C. Arturo De Los Santos Hernández  
Regidor Primero


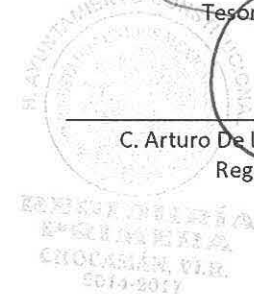



**Municipio de Chocamán, Ver.**  
**Estado Analítico del Ejercicio del Presupuesto de Egresos**  
**Clasificación Económica (por Tipo de Gasto)**  
 del 1 de enero al 31 de julio de 2017

Concepto	Egresos					Subejercicio 6 = (3 + 4)
	Aprobado	Ampliaciones /	Modificado	Devengado	Pagado	
	1	2	3 = (1 + 2)	4	5	
Gasto Corriente	\$23,087,214.71	\$1,994,946.67	\$25,082,161.38	\$12,507,660.93	\$12,314,742.73	\$12,574,500.45
Gasto de Capital	\$25,643,433.57	\$56,518.25	\$25,699,951.82	\$11,452,550.61	\$11,452,550.61	\$14,247,401.21
Amortización de la deuda y disminución de pasivos	\$1,355,000.00	\$9,876.67	\$1,364,876.67	\$481,546.22	\$481,546.22	\$883,330.45
Pensiones y Jubilaciones	-	-	-	-	-	-
Participaciones	-	-	-	-	-	-
<b>Total del Gasto</b>	<b>\$50,085,648.28</b>	<b>\$2,061,341.59</b>	<b>\$52,146,989.87</b>	<b>\$24,441,757.76</b>	<b>\$24,248,839.56</b>	<b>\$27,705,232.11</b>



  
**AYUNTAMIENTO CONSTITUCIONAL**  
**CHOCAMÁN, VER.**  
**2014-2017**  
**PRESIDENCIA MUNICIPAL**  
 L.C. Lucio Alejandro Rojas Ramírez  
 Presidente Municipal  
  
 C. Octavio Hernández Alejo  
 Síndico Municipal  


  
**AYUNTAMIENTO CONSTITUCIONAL**  
**CHOCAMÁN, VER.**  
**2014-2017**  
**TESORERÍA MUNICIPAL**  
 L.C. Carolina Iracema Ramírez Hernández  
 Tesorero Municipal  
  
 C. Arturo De Los Santos Hernández  
 Regidor Primero  




**Municipio de Chocaman, Ver**  
**Estado Analítico del Ejercicio del Presupuesto de Egresos**  
**Clasificación por Objeto del Gasto (Capítulo y Concepto)**

del 1 de enero al 31 de julio de 2017

Concepto	Egresos					Subejercicio 6 = (3 - 4)
	Aprobado	Ampliaciones /	Modificado	Devengado	Pagado	
	1	2	3 = (1 + 2)	4	5	
<b>Servicios personales</b>	\$13,104,117.72	\$1,932.20	\$13,106,049.92	\$6,773,429.58	\$6,610,396.38	\$6,332,620.34
Remuneraciones al personal de carácter permanente.	\$2,462,352.00	-	\$2,462,352.00	\$1,561,647.00	\$1,561,647.00	\$900,705.00
Remuneraciones al personal de carácter transitorio	\$8,349,961.56	-\$6,000.00	\$8,343,961.56	\$4,461,450.00	\$4,461,450.00	\$3,882,511.56
Remuneraciones adicionales y especiales	\$1,509,039.11	-	\$1,509,039.11	\$92,117.00	\$92,117.00	\$1,416,922.11
Seguridad social	\$777,965.05	\$1,932.20	\$779,897.25	\$649,415.58	\$486,382.38	\$130,481.67
Otras prestaciones sociales y económicas	\$4,800.00	\$6,000.00	\$10,800.00	\$8,800.00	\$8,800.00	\$2,000.00
Previsiones	-	-	-	-	-	-
Pago de estímulos a servidores públicos	-	-	-	-	-	-
<b>Materiales y suministros</b>	\$2,812,769.50	-\$64,031.20	\$2,748,738.30	\$1,386,373.79	\$1,386,373.79	\$1,362,364.51
Materiales de administración, emisión de documentos y artículos	\$301,296.19	-\$2,848.00	\$298,448.19	\$132,920.91	\$132,920.91	\$165,527.28
Alimentos y utensilios	\$13,440.95	-	\$13,440.95	\$9,991.20	\$9,991.20	\$3,449.75
Materias primas y materiales de producción y comercialización	-	-	-	-	-	-
Materiales y artículos de construcción y de reparación	\$457,558.48	-	\$457,558.48	\$191,469.30	\$191,469.30	\$266,089.18
Productos químicos, farmacéuticos y de laboratorio	\$115,057.49	\$516.80	\$115,574.29	\$73,071.66	\$73,071.66	\$42,502.63
Combustibles, lubricantes y aditivos	\$1,610,633.80	-\$1,500.00	\$1,609,133.80	\$886,725.29	\$886,725.29	\$722,408.51
Vestuario, blancos, prendas de protección y artículos deportivos	\$137,274.68	-\$55,200.00	\$82,074.68	\$33,866.26	\$33,866.26	\$48,208.42
Materiales y suministros para seguridad	\$5,750.01	-	\$5,750.01	-	-	\$5,750.01
Herramientas, refacciones y accesorios menores	\$171,757.90	-\$5,000.00	\$166,757.90	\$58,329.17	\$58,329.17	\$108,428.73
<b>Servicios generales</b>	\$6,941,821.04	\$1,434,323.73	\$8,376,144.77	\$4,002,197.73	\$3,972,312.73	\$4,373,947.04
Servicios básicos	\$3,365,051.15	-\$51,193.00	\$3,313,858.15	\$1,860,238.00	\$1,860,238.00	\$1,453,620.15
Servicios de arrendamiento	\$146,794.08	\$36,048.00	\$182,842.08	\$61,101.54	\$61,101.54	\$121,740.54
Servicios profesionales, científicos, técnicos y otros servicios	\$946,309.60	\$14,000.00	\$960,309.60	\$319,902.40	\$319,902.40	\$640,407.20
Servicios financieros, bancarios y comerciales	\$192,309.31	\$31,610.98	\$223,920.29	\$141,774.73	\$141,774.73	\$82,145.56
Servicios de instalación, reparación, mantenimiento y conservación	\$1,032,853.30	-\$66,390.92	\$966,462.38	\$510,352.30	\$510,352.30	\$456,110.08
Servicios de comunicación social y publicidad	\$73,289.72	-	\$73,289.72	\$39,612.72	\$39,612.72	\$33,677.00
Servicios de traslado y viáticos	\$131,801.67	\$26,506.00	\$158,307.67	\$93,124.86	\$93,124.86	\$65,182.81
Servicios oficiales	\$486,864.25	\$1,448,742.67	\$1,935,606.92	\$741,727.51	\$741,727.51	\$1,193,879.41
Otros servicios generales	\$566,547.96	-\$5,000.00	\$561,547.96	\$234,363.67	\$204,478.67	\$327,184.29
<b>Transferencias, asignaciones, subsidios y otras ayudas</b>	\$348,506.45	-\$16,506.00	\$332,000.45	\$89,968.67	\$89,968.67	\$242,031.78
Transferencias internas y asignaciones al sector público	-	-	-	-	-	-
Transferencias al resto del sector público	-	-	-	-	-	-
Subsidios y subvenciones	-	-	-	-	-	-
Ayudas sociales	\$348,506.45	-\$16,506.00	\$332,000.45	\$89,968.67	\$89,968.67	\$242,031.78


**Municipio de Chocamán, Ver**  
**Estado Analítico del Ejercicio del Presupuesto de Egresos**  
**Clasificación por Objeto del Gasto (Capítulo y Concepto)**



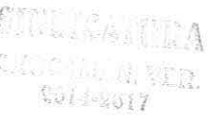
del 1 de enero al 31 de julio de 2017

Pensiones y jubilaciones	-	-	-	-	-	-
Transferencias a fideicomisos, mandatos y otros análogos	-	-	-	-	-	-
Transferencias a la seguridad social	-	-	-	-	-	-
Donativos	-	-	-	-	-	-
Transferencias al exterior	-	-	-	-	-	-
<b>Bienes muebles, inmuebles e intangibles</b>	<b>\$30,000.00</b>	-	<b>\$30,000.00</b>	-	-	<b>\$30,000.00</b>
Mobiliario y equipo de administración	\$30,000.00	-	\$30,000.00	-	-	\$30,000.00
Mobiliario y equipo educacional y recreativo	-	-	-	-	-	-
Equipo e instrumental médico y de laboratorio	-	-	-	-	-	-
Vehículos y equipo de transporte	-	-	-	-	-	-
Equipo de defensa y seguridad	-	-	-	-	-	-
Maquinaria, otros equipos y herramientas	-	-	-	-	-	-
Activos biológicos	-	-	-	-	-	-
Bienes inmuebles	-	-	-	-	-	-
Activos intangibles	-	-	-	-	-	-
<b>Inversión pública</b>	<b>\$25,493,433.57</b>	<b>\$695,746.19</b>	<b>\$26,189,179.76</b>	<b>\$11,708,241.77</b>	<b>\$11,708,241.77</b>	<b>\$14,480,937.99</b>
Obra pública en bienes de dominio público	\$25,493,433.57	\$695,746.19	\$26,189,179.76	\$11,708,241.77	\$11,708,241.77	\$14,480,937.99
Obra pública en bienes propios	-	-	-	-	-	-
Proyectos productivos y acciones de fomento	-	-	-	-	-	-
<b>Inversiones financieras y otras provisiones</b>	-	-	-	-	-	-
Inversiones para el fomento de actividades productivas	-	-	-	-	-	-
Acciones y participaciones de capital	-	-	-	-	-	-
Compra de títulos y valores	-	-	-	-	-	-
Concesión de préstamos	-	-	-	-	-	-
Inversiones en fideicomisos, mandatos y otros análogos	-	-	-	-	-	-
Otras inversiones financieras	-	-	-	-	-	-
Provisiones para contingencias y otras erogaciones especiales	-	-	-	-	-	-
<b>Participaciones y aportaciones</b>	-	-	-	-	-	-
Participaciones	-	-	-	-	-	-
Aportaciones	-	-	-	-	-	-
Convenios	-	-	-	-	-	-
<b>Deuda pública</b>	<b>\$1,355,000.00</b>	<b>\$9,876.67</b>	<b>\$1,364,876.67</b>	<b>\$481,546.22</b>	<b>\$481,546.22</b>	<b>\$883,330.45</b>
Amortización de la deuda pública	\$790,000.00	-	\$790,000.00	\$294,030.38	\$294,030.38	\$495,969.62
Intereses de la deuda pública	\$565,000.00	-	\$565,000.00	\$179,180.58	\$179,180.58	\$385,819.42
Comisiones de la deuda pública	-	-	-	-	-	-
Gastos de la deuda pública	-	\$9,876.67	\$9,876.67	\$8,335.26	\$8,335.26	\$1,541.41


**Municipio de Chocaman, Ver**  
**Estado Analítico del Ejercicio del Presupuesto de Egresos**  
**Clasificación por Objeto del Gasto (Capítulo y Concepto)**  
 del 1 de enero al 31 de julio de 2017

Costo por coberturas	-	-	-	-	-	-
Apoyos financieros	-	-	-	-	-	-
Adeudos de ejercicios fiscales anteriores (ADEFAS)	-	-	-	-	-	-
<b>Total del Gasto</b>	<b>\$50,085,648.28</b>	<b>\$2,061,341.59</b>	<b>\$52,146,989.87</b>	<b>\$24,441,757.76</b>	<b>\$24,248,839.56</b>	<b>\$27,705,232.11</b>



  
**PRESIDENCIA**  
 L.Q.C. Lucio Alejandro Rojas Ramírez  
 Presidente Municipal  
  
  
 C. Octavio Hernández Alejo  
 Síndico Municipal  
  


  
 L.C. Carolina Iracema Ramírez Hernández  
 Tesorero Municipal  
  
  
 C. Arturo De Los Santos Hernández  
 Regidor Primero  
  

**Municipio de Chocamán, Ver**  
**Estado Analítico del Ejercicio del Presupuesto de Egresos**  
**Clasificación Funcional (Finalidad y Función)**

del 1 de enero al 31 de julio de 2017

Concepto	Egresos					Subejercicio 6 = (3 - 4)
	Aprobado	Ampliaciones /	Modificado	Devengado	Pagado	
	1	2	3 = (1 + 2)	4	5	
<b>Gobierno</b>	\$48,730,648.28	\$2,051,464.92	\$50,782,113.20	\$23,960,211.54	\$23,767,293.34	\$26,821,901.66
Legislación	-	-	-	-	-	-
Justicia	-	-	-	-	-	-
Coordinación de la política de gobierno	\$48,730,648.28	\$2,051,464.92	\$50,782,113.20	\$23,960,211.54	\$23,767,293.34	\$26,821,901.66
Relaciones Exteriores	-	-	-	-	-	-
Asuntos Financieros Y Hacendarios	-	-	-	-	-	-
Seguridad Nacional	-	-	-	-	-	-
Asuntos de Orden Público y de Seguridad Interior	-	-	-	-	-	-
Otros Servicios Generales	-	-	-	-	-	-
<b>Desarrollo Social</b>	-	-	-	-	-	-
Protección Ambiental	-	-	-	-	-	-
Vivienda y Servicios a la Comunidad	-	-	-	-	-	-
Salud	-	-	-	-	-	-
Recreación, Cultura y Otras Manifestaciones Sociales	-	-	-	-	-	-
Educación	-	-	-	-	-	-
Protección Social En Salud	-	-	-	-	-	-
Otros Asuntos Sociales	-	-	-	-	-	-
<b>Desarrollo Económico</b>	-	-	-	-	-	-
Asuntos Económicos, Comerciales y Laborales en General	-	-	-	-	-	-
Agropecuaria, Silvicultura, Pesca y Caza	-	-	-	-	-	-
Combustibles y Energía	-	-	-	-	-	-
Minería, Manufacturas y Construcción	-	-	-	-	-	-
Transporte	-	-	-	-	-	-
Comunicaciones	-	-	-	-	-	-
Turismo	-	-	-	-	-	-
Ciencia, Tecnología e Innovación	-	-	-	-	-	-
Otras Industrias y Otros Asuntos Económicos	-	-	-	-	-	-
<b>Otras No Clasificadas en Funciones Anteriores</b>	\$1,355,000.00	\$9,876.67	\$1,364,876.67	\$481,546.22	\$481,546.22	\$883,330.45
Transacciones De La Deuda Pública / Costo Financiero De La	\$1,355,000.00	\$9,876.67	\$1,364,876.67	\$481,546.22	\$481,546.22	\$883,330.45
Transferencias, Participaciones Y Aportaciones Entre Diferentes	-	-	-	-	-	-
Saneamiento Del Sistema Financiero	-	-	-	-	-	-
Adeudos De Ejercicios Fiscales Anteriores	-	-	-	-	-	-





Municipio de Chocamán, Ver  
 Estado Analítico del Ejercicio del Presupuesto de Egresos  
 Clasificación Funcional (Finalidad y Función)

del 1 de enero al 31 de Julio de 2017

Total del Gasto	\$50,085,648.28	\$2,061,341.59	\$52,146,989.87	\$24,441,757.76	\$24,248,839.56	\$27,705,232.11
-----------------	-----------------	----------------	-----------------	-----------------	-----------------	-----------------



~~PRESIDENCIA MUNICIPAL~~

~~L.Q.C. Lucio Alejandro Rojas Ramírez  
 Presidente Municipal~~

~~AYUNTAMIENTO CONSTITUCIONAL  
 MUNICIPIO DE CHOCAMÁN, VER.  
 2014-2017~~

~~C. Octavio Hernández Ajejo  
 Síndico Municipal~~

~~REGISTRARÍA  
 CHOCAMÁN, VER.  
 2014-2017~~

AYUNTAMIENTO CONSTITUCIONAL  
 ESTADOS UNIDOS MEXICANOS

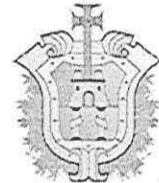
~~L.C. Carolina Iracema Ramírez Hernández  
 Tesorero Municipal~~

~~AYUNTAMIENTO CONSTITUCIONAL  
 MUNICIPIO DE CHOCAMÁN, VER.  
 2014-2017~~

~~C. Arturo De Los Santos Hernández  
 Regidor Primero~~

~~TESORERÍA  
 CHOCAMÁN, VER.  
 2014-2017~~

~~REGISTRARÍA  
 CHOCAMÁN, VER.  
 2014-2017~~



---

**Notas a los Estados Contables.**

**I. Notas de Memoria**

**I.I Información contable.**

**Cuentas de Orden Contables y Presupuestarias del mes de Julio de 2017**

**CUENTAS DE INGRESOS**

Se mantiene la Ley de Ingresos estimada en la cantidad de \$50'085,648.28 con respecto al mes anterior.

La Ley de Ingresos por ejecutar aparece con un saldo de \$ 16'809,170.63 teniendo una disminución con respecta al mes anterior.

En la modificación a la ley de ingresos estimada tuvo un incremento con respecto al mes anterior, para quedar con un saldo de \$ 2'078,625.05

El saldo de la Ley de Ingresos devengada es de \$ 0.00

La ley de ingresos recaudada tiene un incremento para quedar por la cantidad de \$ 35'355,102.70

**CUENTAS DE EGRESOS**

El Presupuesto de Egresos aprobado se mantiene por la cantidad de \$50'085,648.28

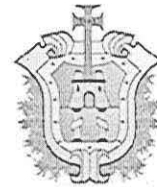
El Presupuesto de Egresos por ejercer tiene un saldo por la cantidad de \$ 15'844,935.25 menor a la cantidad del mes anterior.

La modificación al Presupuesto de Egresos sufrió un incremento con respecto al mes anterior para quedar con un saldo de \$ 2'061,341.59

El Presupuesto de Egresos comprometido presenta un incremento con respecto al mes anterior reflejando un saldo de \$ 11'860,296.86



H. AYUNTAMIENTO CONSTITUCIONAL  
DE CHOCAMÁN, VERACRUZ



El Presupuesto de Egresos devengado arroja un saldo de \$ 0.00

El presupuesto de Egresos ejercido tiene un incremento para quedar por la cantidad de \$ 192,918.20

El Presupuesto de Egresos pagado tuvo in incremento para llegar a la cantidad de \$ 24'248,839.56 con respecto al mes anterior.



~~L.Q.C. LUCIO ALEJANDRO ROJAS RAMIREZ~~  
~~PRESIDENTE MUNICIPAL~~



~~L.C. CAROLINA IRACEMA RAMIREZ HERNANDEZ~~  
~~TESORERO MUNICIPAL~~

~~Lic. FROYLAN PEREZ JUAREZ.~~  
~~CONTRALOR MUNICIPAL~~



~~C. OCTAVIO HERNANDEZ ALEJO~~  
~~SINDICO~~

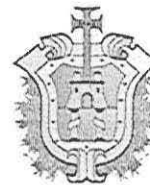


~~C. ARTURO DE LOS SANTOS HERNANDEZ~~  
~~REGIDOR~~



CONTRALORIA  
INTERNA  
CHOCAMÁN, VER.  
2014-2017

SINDICATURA  
CHOCAMÁN, VER.  
2014-2017



**Notas a los Estados Contables.**

**I. Notas de desglose:**

**I.I Información contable.**

**1) Notas al Estado de Situación Financiera al 31 de Julio 2017**

**Activo.**

**Efectivo y equivalentes.**

1. La cantidad disponible en bancos, es la siguiente:

Efectivo y Equivalentes	2017
Caja.	\$ 69,097.04
Bancos /Tesorería	\$ 5'906,575.21
Inversiones	4'787,203.99
<b>Total de Efectivo y Equivalentes</b>	<b>\$ 10'762,876.24</b>

**Derechos a recibir efectivo o equivalentes:**

2. El saldo de la cuenta Derechos a recibir efectivo o equivalentes refleja la cantidad que asciende \$ 5'686,683.59

que se integra de las siguientes partidas:

1. Cuentas por cobrar a corto plazo \$ 5'630,733.00 que el equivalente a 3 ministraciones del FISM DF que están pendientes de recibir por parte de la Secretaría de Finanzas y Planeación, cantidad que se quedará como remanente y que se utilizará para realizar obras una vez que sea depositado por parte de la secretaría.
2. Deudores diversos a corto plazo anticipo a cuenta de salarios \$47,704.59
3. Subsidio al empleo acreditable \$ 8,246.00, que quedará saldado en la declaración a presentar en el mes de Julio de 2017.



## Notas a los Estados Contables.

### I. Notas de desglose:

#### I.I Información contable.

#### 1) Notas al Estado de Situación Financiera.

##### **Derechos a Recibir Bienes o Servicios**

El Saldo de Este Rubro es por la Cantidad de \$ **21,041.61** y corresponde a los anticipos otorgados a contratistas para ejecutar obra pública y que serán amortizados durante el periodo de las estimaciones correspondientes.

##### **Inversiones a Largo Plazo:**

Este rubro comprende la cantidad de \$ 678,235.65 este saldo corresponde a la cuenta de Fideicomisos, mandatos y contratos análogos de Municipios saldo que incrementa de manera mensual por las retenciones de las participaciones federales que realiza la SEFIPLAN.

##### **Otros Derechos a Recibir Efectivo o Equivalentes a Largo Plazo:**

Corresponde a las Reservas Legales derivadas de la firma de contrato del Esquema de Bursatilización que se firmó en 2008 y asciende a \$ **195,217.43**

##### **Bienes Inmuebles, Infraestructura y Construcción en Proceso y Bienes Muebles:**

El Saldo se Integra de los Bienes propiedad del Municipio por un monto de \$ **28'260,513.20**

EL Monto de los Bienes Muebles del Municipio asciende a \$ **5'388,481.66**



### Impuesto Predial

El impuesto Predial tiene un seguimiento en cuanto al cobro tanto del Impuesto con rezago y el Impuesto Predial corriente

#### Impuesto Predial Corriente Recaudado de Julio de 2017

	ENERO	FEBRERO	MARZO	ABRIL	MAYO	JUNIO	JULIO	TOTAL
Urbano	90,651.62	198,290.58	32,269.69	4,982.46	3,623.58	4,120.62	4,982.38	
Suburbano	52,258.28	119,278.24	20,361.10	4,143.88	1,585.22	1,811.68	3,849.82	
Rural	58,340.02	153,243.72	21,713.11	2,584.46	1,358.88	2,264.72	1,358.82	
	AGOSTO	SEPTIEMBRE	OCTUBRE	NOVIEMBRE	DICIEMBRE			
Urbano								306,651.24
Suburbano								182,926.80
Rural								219,404.40

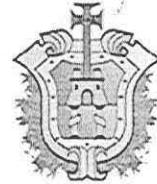
### Impuesto Predial Rezago

#### Impuesto Predial con rezago cobrado en Julio

	Enero 16 Impuesto	Enero 16 Adicional	Febrero 16 Impuesto	Feb. 16 Adicional	Marzo 16 Impuesto	Marzo 16 Adicional	Abril 16 Impuesto	Abril 16 Adicional	Mayo 16 Impuesto	Mayo 16 Adicional	Junio 16 Impuesto	Junio 16 Adicional	Julio 16 Impuesto	Julio 16 Adicional
Urbano	19001.46	1424.78	41860.25	3139.75	14683.79	1101.35	2680.18	201.02	3847.97	288.57	3296.95	247.21	5502.71	412.69
Suburbano	10036.46	4752.54	29870.65	2240.65	6251.04	468.88	2406.06	180.46	1442.49	108.19	1386.11	761.19	2946.98	221.02
Rural	5797.26	434.70	25464.34	1910.04	5975.62	448.22	1456.79	109.27	834.40	62.58	0	0	1817.96	136.34
	Agosto Impuesto	Agosto Adicional	Septiem. Impuesto	Septiem. Adicional	Octubre Urbano	Octubre Adicional	Noviembre Urbano	Noviembre Adicional	Diciembre Urbano	Diciembre Adicional				
Urbano														
Suburbano														
Rural														

#### Comparativo de Impuesto Predial rezago 2016 con lo recaudado al mes de Julio de 2017.

	Impuesto 2016	Recaudado al 31/07/2017	Saldo al 31/07/2017	Adicional 2016	Recaudado al 31/07/2017	Saldo al 31/07/2017
Urbano	753,746.23	90,873.31	662,872.92	56,507.09	6,822.38	49,684.71
Suburbano	489,258.63	51,061.87	438,196.76	36,687.52	9,522.93	27,164.59
Rural	688,395.88	41,346.37	647,049.51	51,804.29	3,101.15	48,703.14



## Notas a los Estados Contables.

### I. Notas de desglose:

#### I.I Información contable.

#### 1) Notas al Estado de Situación Financiera.

### PASIVO

#### Cuentas Por Pagar a Largo Plazo

Las cuentas por pagar a corto plazo, se integran de proveedores, retenciones y contribuciones, y otras cuentas por pagar:

#### Retenciones y Contribuciones por Pagar a Corto Plazo

Nombre	Monto ejercicios Anteriores	Ejercicios Actual	TOTAL
Retención de Isr sobre Sueldos y Salarios	\$ 0.00	\$ 94,995.00	\$ 94,995.00
Retención de Isr por Servicios Profesionales.		0.00	0.00
Retenciones y Contribuciones Estatales (IPE) Y 5 al millar.	\$ 0.00	\$ 61,767.18	\$ 61,767.18
Pensión Alimenticia		0.00	0.00
		TOTAL	\$ 156,762.18



**Provisiones a Corto Plazo:**

Contratistas a corto plazo es por la cantidad de \$0.00

Se refiere a la provisión de Carácter Labora derivado de recursos interpuestos en contra del ayuntamiento por ex autoridades y ex empleados de administraciones anteriores la cual se proyectó en la cantidad siguiente: \$ 358,695.42

Deuda Pública a Largo Plazo. Deuda contratada en 2010 con la Banca de Desarrollo Banobras a 120 mensualidades quedando un saldo pendiente de amortizar \$ 1'386,143.04

Deuda Contratada en 2008 por emisión de Certificados Bursátiles con garantía de pago Ingresos por Impuestos Sobre Tenencia Vehicular contratada a 336 mensualidades con amortización de capital anual y pago de interese semestral en este mes el monto del capital de la deuda se actualizo incrementado la cantidad de \$ 72,033.95 obteniendo un saldo pendiente por amortizar \$ 2'417,138.38.

Las sumas de la Deuda Pública a largo Plazo suman la cantidad de \$ 3'803,281.42

L.Q.C. LUCIO ALEJANDRO ROJAS RAMIREZ

PRESIDENTE MUNICIPAL

L.C. CAROLINA IRACEMA RAMIREZ HERNANDEZ

TESORERO MUNICIPAL

Lic. FROYLAN PEREZ JUAREZ.

CONTRALOR MUNICIPAL

C. OCTAVIO HERNANDEZ ALEJO

SINDICO

C. ARTURO DE LOS SANTOS HERNÁNDEZ

REGIDOR



AL ESTADO DE ACTIVIDADES AL 31 DE JULIO DE 2017

INGRESOS Y OTROS BENEFICIOS

4.1 INGRESOS DE GESTION

4.1.1

4.1.1. Impuesto sobre el patrimonio 638,399.11

Impuesto sobre los ingresos 0

Impuesto predial 615,653.10

Impuesto sobre traslación de dominio de 22,746.01

4.1.1.7 Accesorios de impuestos 2,197.61

Recargo 2,197.61

4.1.1.9 Otros impuestos 175,802.95

Contribución adicional sobre ingresos mu 175,802.95

Total Impuestos 816,399.67

4.1.3 Contribuciones de mejoras 0.00

Contribuciones de mejoras 0.00

4.1.4 Derechos 1,271,509.93

Derechos por el uso, goce, aprovechamien 114,491.79

Derechos por prestación de servicios 1,156,796.36

Accesorios de derechos 221.78

Otros Derechos 0.00

4.1.5 Productos de tipo corri. 136,514.97

4.1.5.9 Otros productos 136,514.97

4.1.6 Aprovechamientos de tipo corriente 91,425.00

Multas 11,503.00

Otros aprovechamientos 79,922.00

4.1.9 Ingresos no comprendidos en las fracciones anteriores 440,602.19

Impuestos de ejercicios fiscales anterio 294,048.26

Contribuciones de mejoras, derechos, pro 146,553.93

4.2.1 Participaciones y Aportaciones 30,825,193.76

4.2.1.1 Participaciones 9,131,920.76

4.2.1.2 Aportaciones 21,693,273.00

4.2.2 Transferencias, Asignaciones, Subsidios y Otros 579,150.00

4.2.2.3 Subsidios y Subenciones 579,150.00

4.2.2.4 Ayudas Sociales 0.00

4.3 Otros Ingresos y Beneficios 0.00

4.3.9 Otros ingresos y beneficios varios 0.00

**TOTAL DE INGRESOS Y OTROS BENEFICIOS 34,160,795.52**

5.1 Gastos de funcionamiento 12,162,001.10

5.1.1 Servicios Personales 6,773,429.58

5.1.2 Materiales y Suministros 1,386,373.79

5.1.3 Servicios generales 4,002,197.73

5.2. Transferencias, asignaciones, subsidios 89,968.67

5.2.4 Ayudas sociales 89,968.67

5.2.4.3 Ayudas Sociales a Inst. 0.00

5.4	Intereses Comisiones y Otros gastos de la Deuda		187,515.84
5.4.1	intereses de la deuda pública	179,180.58	
5.4.3.	gastos de la deuda pública	8,335.26	
5.5	Oros gastos y pérdidas extraordinarias		72,033.95
5.5.9	Otros gastos	72,033.95	
5.6	Inversión Pública		0.00
	Inversión Pública no Capitalizable	0.00	
5.6.1			
	<b>Total de gastos y otras pérdidas</b>		<b>12,511,519.56</b>
	<b>RESULTADO DEL EJERCICIO</b>		<b>21,649,275.96</b>

L.Q.C. LUCIO ALEJANDRO ROJAS RAMIREZ

PRESIDENTE MUNICIPAL

L.C. CAROLINA IRACEMA RAMIREZ HERNANDEZ

TESORERO MUNICIPAL

Lic. FROYLAN PEREZ JUAREZ.

CONTRALOR MUNICIPAL

C. OCTAVIO HERNANDEZ ALEJO

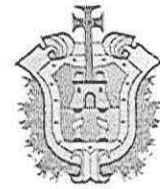
SINDICO

C. ARTURO DE LOS SANTOS HERNANDEZ

REGIDOR

SINDICATURA  
CHOCAMÁN, VER.  
2014-2017

H. AYUNTAMIENTO CONSTITUCIONAL  
PRIMERA  
CHOCAMÁN, VER.  
2014-2017



## Notas a los Estados Contables.

### I. Notas de desglose:

#### I.I Información contable.

### 2) Notas al Estado de Actividades

#### Servicios Personales:

Representa el pago de remuneraciones derivadas de la relación laboral existente entre este Municipio y la base trabajadora conformada por personal de base, personal de confianza y contrato (Seguridad Pública Municipal). Dentro de las percepciones más representativas durante el mes se encuentran: Remuneraciones al personal de Carácter Permanente Sueldos y Salarios, Remuneraciones adicionales y Especiales otras prestaciones sociales todo lo anterior asciende a \$ 6'773,429.58

#### Materiales y Suministros:

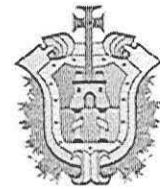
Corresponde al gasto ejercido durante el mes de Julio dentro de los conceptos erogados más representativos se encuentran la adquisición de combustible para las diferentes unidades de motor con que cuenta este municipio para brindar el servicio de recolección de basura y de seguridad pública; la compra de materiales y otros productos y refacciones para equipo de transporte por la cantidad de \$ 1'386,373.79

#### Servicios generales.

Su saldo en cantidad de \$ 4'002,197.73 corresponde al gasto total ejercido durante el mes de Julio de 2017, de este monto, los cuales comprenden servicios básicos, telefonía celular, arrendamiento de equipo de fotocopiado, viáticos, reparación y mantenimiento de inmuebles.

#### Ayudas Sociales

Las ayudas sociales al mes de Julio son por un monto de \$ 89,968.67 (comprenden ayudas sociales a personas)



Intereses y Comisiones de Deuda pública:

Los intereses de deuda pública el saldo al 31 de Julio del 2017 asciende a la cantidad de

\$ 179,180.58 cantidad que contempla los intereses pagados de enero a Julio del 2017 por los créditos Contratados con Banobras y crédito de Bursatilizacion intereses pagados correspondiente al periodo de Agosto 2016 a Enero 2017.

Gastos de deuda Pública:

Los gastos de deuda Pública son por un monto de \$ 8,335.26 que corresponden a los gastos originados por la deuda Contraída por Bursatilización según el oficio enviado por Finanzas que comprende el periodo de Agosto 2016 a Enero 2017.



L.Q.C. LUCIO ALEJANDRO ROJAS RAMIREZ

L.C. CAROLINA IRACEMA RAMIREZ HERNANDEZ

PRESIDENTE MUNICIPAL

TESORERO MUNICIPAL

Lic. FROYLAN PEREZ JUAREZ.

CONTRALOR MUNICIPAL

C. OCTAVIO HERNANDEZ ALEJO

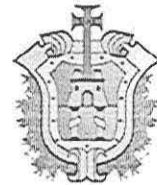
C. ARTURO DE LOS SANTOS HERNÁNDEZ

SINDICO

REGIDOR

SINDICATURA  
CHOCAMÁN, VER.  
2014-2017

REGIDURÍA  
PRIMERA  
CHOCAMÁN, VER.  
2014-2017



---

## Notas de Gestión Administrativa

Los Estados Financieros del Ayuntamiento del Municipio de Chocamán, Ver., proveen de información financiera a los principales usuarios del mismo y a los ciudadanos.

El objetivo del presente documento es la revelación del contexto y de los aspectos económicos-financieros más relevantes que influyeron en las decisiones del período, y que deberán ser considerados en la elaboración de los estados financieros para mayor comprensión de los mismos y sus particulares. De esta manera se informa y explica la respuesta del Ayuntamiento del Municipio de Chocamán, Ver., a las condiciones relacionadas con la información financiera de cada período de gestión, además de exponer aquellas políticas que podrían afectar la toma de decisiones en períodos posteriores.

### **Describir el Panorama Económico y Financiero.**

De acuerdo con la Ley de Coordinación Fiscal los municipios recibirán participaciones y aportaciones federales, las cuales representan un porcentaje significativo de los ingresos, del municipio de Chocamán representa un 80%, por lo que todas las políticas económicas son determinadas con el Plan Nacional de Desarrollo.

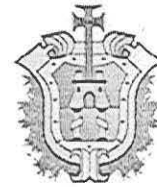
### **Autorización e Historia.**

Chocamán, es un municipio mexicano, ubicado en la zona de las grandes montañas, a la orilla de la cordillera montañosa de la Sierra Madre Oriental y en la parte sur de la región montañosa del estado de Veracruz.

En 1831 era una municipalidad que limitaba con Coscomatepec, Tomatlán, Córdoba y Atzacán. Por decreto de 18 de diciembre de 1958, el pueblo de Chocamán se eleva a la categoría de Villa.

### **Congregaciones**

- Tetla
- San José Neria
- Calaquico
- Xonotzintla
- Rincón Pintor
- Tepexilotla



### **Organización y Objeto Social**

Con base en el art. 115 Constitucional fracción III, el Municipio de Chocamán tiene las siguientes funciones:

- Agua potable, drenaje, alcantarillado, tratamiento y disposición de sus aguas residuales
- Alumbrado público
- Limpia, recolección, traslado, tratamiento y disposición final de residuos
- Mercados y centrales de abasto
- Panteones
- Rastro
- Calles, parques y jardines y su equipamiento
- Seguridad pública, en los términos del artículo 21 de esta Constitución, policía preventiva municipal
- Tránsito y Vialidad
- Estacionamientos públicos
- Educación
- Bibliotecas públicas y Casas de la Cultura
- Asistencia y salud pública
- Protección civil
- Desarrollo urbano y rural

### **Bases de preparación de los Estados Financieros.**

Los estados financieros que se acompañan, han sido preparados de conformidad con las normas y metodologías publicadas por el Consejo Nacional de Armonización Contable (CONAC), de acuerdo a lo establecido en la Ley General de Contabilidad Gubernamental, la cual contempla como principal objetivo establecer los criterios generales que regirán la contabilidad gubernamental y la emisión de la información financiera de los entes públicos para lograr su adecuada armonización,

Con la finalidad de contar con una información homogénea de las finanzas públicas, que sea factible y que sea comparada y analizada bajo criterios comunes, facilitando la observación pública y las tareas de fiscalización.

Las normas publicadas por el CONAC, están de acuerdo a los lineamientos establecidos con las Normas de Información Financiera (NIF), emitidas por el Consejo Mexicano para la Investigación y Desarrollo de las Normas de Información Financiera (CI NIF).



### Políticas de Contabilidad Significativas

En el municipio de Chocamán, Ver., se crea la provisión del gasto en el momento de recepción de bienes y servicios, lo cual genera un pasivo contable y un devengado presupuestal.

Se generan cambio en políticas contables de acuerdo a las reclasificaciones efectuadas en los ajustes correspondientes a Cuenta Pública, presentada en cada período de acuerdo a la ley de fiscalización y a los lineamientos de la Auditoría Superior del Estado de Veracruz.

La cuenta pública fue preparada por la administración del Ayuntamiento en cumplimiento de las disposiciones legales de H. Congreso del Estado de Veracruz, a que está sujeto el Ayuntamiento y fueron preparados con base en las reglas contables específicas aplicables.

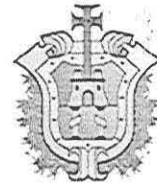
Los Estados financieros básicos se han preparado considerando, en lo concerniente al acuerdo de la Legislación del H. Congreso del Estado.

El estado de actividades, en lo concerniente al reconocimiento del ingreso es preparado sobre la base del flujo de efectivo, y para los egresos base devengado.

El Estado de Flojo de Efectivo reconoce los ingresos recibidos y los egresos realizados, que al cierre del mes de Diciembre han sido liquidados efectivamente así como los demás movimientos en cuentas de balance que afectan la disponibilidad.

El Recursos Federales Ramo 033, este fondo debe ser administrado con apego a la normatividad emitida por el Órgano de Fiscalización Superior del estado que, entre otras, señala lo siguiente:

1. Publicar para conocimiento de los habitantes del Municipio, los montos que se reciban las obras y acciones a realizar, costo, ubicación, plazos de ejecución, metas y beneficiarios.
2. Promover mediante la formación de Comité Comunitarios, la participación ciudadana en la aplicación y vigilancia, programación, ejecución, control y evaluación de las obras acciones que se vayan a realizar.
3. Informar a los habitantes, al término de cada ejercicio, sobre los resultados alcanzados.
4. Las obras que se realicen deben ser compatibles con la preservación y protección del medio ambiente e impulsar el desarrollo y protección del medio ambiente e impulsar el desarrollo sustentable de la región.



El Fondo de Aportación para el Fortalecimiento de los Municipio y de las Demarcaciones Territoriales del Distrito Federal (FORTAMUN-DF) es regido por el Cabildo municipal. Sus recursos se destinan primordialmente a la satisfacción de requerimientos municipales, dando prioridad al cumplimiento de sus obligaciones financieras y a la atención de las necesidades directamente relacionadas vinculadas a la seguridad pública de los habitantes de Chocamán, Ver., así mismo la realización de obra pública para lo cual deben seguirse las reglas aplicadas para el FISM.

#### Armonización Contable:

1. Con fundamento en los artículos 7 y cuarto transitorio de la Ley General de Contabilidad Gubernamental, en el Municipio de Chocamán, Ver., adoptó las normas contables aplicables en materia de Contabilidad Gubernamental y demás lineamientos emitidos por el Consejo Nacional de Armonización Contable (CONAC).
2. Con fundamento en las fracciones XII y XIII del artículo 9 de la Ley General de Contabilidad Gubernamental, el CONAC puede realizar ajustes a los plazos para la armonización progresiva del sistema y la adopción de las disposiciones emitidas por el Consejo.
3. El CONAC, con fundamento en el artículo 9, fracciones XII y XIII, de la Ley General de Contabilidad Gubernamental (LGCG), en su reunión de 2013, celebrada el 3 de mayo de 2013, ratificado el 8 de agosto del mismo año, acordó determinar los plazos para la Federación, las entidades federativas y los municipios adoptan las decisiones que a continuación se indican.

#### Reporte Analítico del Activo

- En relación al porcentaje de vida útil de los bienes en el Municipio de Chocamán, Ver., se utilizan los lineamientos establecidos en el CONAC.
- El valor de desgaste que se optó en el municipio es de valor cero
- La capitalización de la obra se afecta a las cuentas respectivas del activo por los bienes de dominio propio, así como los bienes de dominio público se registran al gasto, ambos de manera mensual.
- Los bienes artísticos se registrarán en una cuenta de orden y no dentro del activo.





**Reporte de Recaudación.** Mediante un sistema de recaudación se genera un reporte del ingreso real, del que se puede generar de manera diaria, mensual.

  
L.Q.C. LUCIO ALEJANDRO ROJAS RAMÍREZ

PRESIDENTE MUNICIPAL

  
L.C. CAROLINA IRACEMA RAMÍREZ HERNÁNDEZ

TESORERO MUNICIPAL

  
Lic. FROYLAN PEREZ JUAREZ.

CONTRALOR MUNICIPAL

  
C. OCTAVIO HERNÁNDEZ ALEJO

SINDICO

  
C. ARTURO DE LOS SANTOS HERNÁNDEZ

REGIDOR



**Notas a los Estados Contables.**

**I. Notas de desglose:**

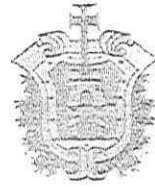

**I.I Información contable.**

**Notas al Estado de Variación de Hacienda del mes de Julio de 2017**

**Hacienda Pública y Patrimonio Generado**

La hacienda Pública y Patrimonio Generado se compone de la siguiente manera:

Resultado del Ejercicio	\$ 21'649,275.96
Resultado de Ejercicios Anteriores	\$ 5'429,176.51
Rectificación de Resultados de Ejercicios Anteriores	\$17'731,054.43
Hacienda Pública /Patrimonio	\$44'809,506.90



Notas a los Estados Contables.

I. Notas de desglose:

II. Información contable.

Notas de Variación en la Hacienda Pública

El Estado en la Variación de Hacienda Pública refleja el saldo neto a Julio de 2017 por un monto de \$ 44'809,506.90



PRESIDENCIA  
MUNICIPAL  
CHOCAMÁN, VER.

L.Q.C. LUCIO ALEJANDRO ROJAS RAMIREZ

PRESIDENTE MUNICIPAL



L.C. CAROLINA IRACEMA RAMIREZ HERNANDEZ

TESORERO MUNICIPAL



L.C. FROYLAN PEREZ JUAREZ.

CONTRALOR MUNICIPAL

CONTRALORIA  
INTERNA  
CHOCAMÁN, VER.  
2014-2017

C. OCTAVIO HERNANDEZ ALEJO


SINDICO



C. ARTURO DE LOS SANTOS HERNANDEZ

REGIDOR

REGIDORIA  
PRIMERA  
ORDEN DE  
REGIDORES



**Notas a los Estados Contables.**

**I. Notas de desglose:**

**I.I Información contable.**

**Notas al Estado de Cambios en la Situación Financiera**

En Estado de Cambio en la Situación Financiera refleja los movimientos en el mes de Julio de 2017:

- Efectivo y equivalente por la cantidad de \$ 10'762,676.24
- Derechos a recibir efectivo o equivalente 5'686,683.59
- Derechos a recibir en bienes o servicios 21,041.61
- Inversión Financiera a Largo Plazo 678,235.65
- Derechos a recibir efectivo o equivalente a l.p. 195,217.43
- Bienes inmuebles, infraestructura y Construcción en proceso 29'968,754.97
- Bienes muebles 5'388,481.66
- Cuentas por pagar a corto plazo 0.00
- Provisión a corto plazo 358,695.42
- Deuda Pública a largo plazo 3'803,281.42
- 

L.Q.C. LUCIO ALEJANDRO ROJAS RAMIREZ

L.C. CAROLINA IRACEMA RAMIREZ HERNANDEZ

PRÉSIDENTE MUNICIPAL

TESORERO MUNICIPAL

Lic. FROYLAN PEREZ JUAREZ.

CONTRALOR MUNICIPAL

C. OCTAVIO HERNANDEZ ALEJO

C. ARTURO DE LOS SANTOS HERNÁNDEZ

SINDICO

REGIDOR